



prezzi I.V.A. esclusa




Modello	Descrizione	Listino €
DIFFUSORI ACUSTICI		
SERIE KH		
	KH4 (KH4) Elemento Line-Array amplificato, ad alta tecnologia, 4000 W, 12x8", 5x1", H. 120° x V. da 7° a 37°, SPL massima: 139 dB continui, 145 dB picco. 8 canali in classe D da 500 W, controllati da DSP. Dimensioni 12 x 60 x 16 cm. Peso Kg. 47	13.683,00
	KH15 (KH15) Elemento Line-Array amplificato, ultra-compatto, ad alta tecnologia, 1660 W, 2x8", 2x1", H. 120° x V. 15°, SPL massima: 130 dB continui, 136 dB picco. 2 canali in classe D da 750 W, controllati da DSP. Dimensioni 56 x 25 x 16 cm. Peso Kg. 12	5.070,00
SERIE KS E KO		
	KS4 (KS4) Subwoofer amplificato a basso profilo, "Figura ad 8" ad alta tecnologia, 4000 W, 8x10", H. 120° x V. 120°, SPL massima: 132 dB continui, 138 dB picco. 8 canali in classe D da 500 W, controllati da SP. Dimensioni 112 x 60 x 16 cm, peso Kg. 37	7.991,00
	KO40 (KO40) Subwoofer amplificato ad alta tecnologia, 1500 W, 1 x 21", 8 Ohm, SPL massima: 130 dB continui, 136 picco. Un amplificatore in classe D da 4000 W, controllato da DSP. Dimensioni 60 x 60 x 85 cm, peso Kg. 42	6.767,00
	KO70 (KO70) Subwoofer amplificato ad alta tecnologia, 3000 W, 2 x 21", 2 x 8 Ohm, SPL massima: 136 dB continui, 140 picco. 2 amplificatori in classe D da 3500 W, controllati da DSP. Dimensioni 115 x 60 x 85 cm, peso Kg. 78.	12.216,00
ACCESSORI PER SERIE KH - KS - KO		
K CASE 1 (K-CASE 1)	Flight Case per moduli della serie K: 1 pezzo KH4 o KS4 oppure 4 pezzi KH15	518,00
K CASE 2 (K-CASE 2)	Flight Case per moduli della serie K: 2 pezzi KH4 o KS4 oppure 1 pezzo KS4 + 4 pezzi KH15	920,00
K CASE3 (K-CASE3)	Flight Case per moduli della serie K: 3 pezzi KH4 o KS4 oppure 2 pezzi KS4 + 4 pezzi KH15	1.084,00
K 15CASE2 (K-15CASE2)	Custodia Trolley in ABS per 2 pezzi KH15	556,00
K FEET4 (K-FEET4)	Kit Piedini per KS4 e KH4	464,00
K FLY4 (K-FLY4)	Flying Bar per KH4 e KS4	387,00
K FLY15 (K-FLY15)	Flying Bar per KH15	338,00



prezzi I.V.A. esclusa




Modello	Descrizione	Listino €
K FLY 4/15 (K-FLY4/15)	Flying Bar per montare le KH15 sotto al cluster di KH4 o KS4	494,00
K TILT 15 (K-TILT15)	Adattatore per Stand per KH15	298,00
K OTR 1 (K-OTR 1)	Trolley per KO 40	348,00
K OTR 2 (K-OTR 2)	Trolley per KO 70	414,00
K OCOVER 1 (K-OCOVER1)	Copertura per KO 40	440,00
K OCOVER 2 (K-OCOVER2)	Copertura per KO 470	594,00

SERIE KOBRA

	KK50VB (KK50VB)	Elemento 3D-Array, Ultra-sottile, 150 W, 8x2", 16 Ohm, Fascio di emissione Verticale variabile: 7° oppure 120°, Fascio di emissione Orizzontale fisso: 100°, SPL massima: 114 dB continui, 120 dB picco. Modulo 50 x5,6x7,0 cm, peso Kg. 2,5. Colore nero	1.065,00
	KK50VBW (KK50VBW)	Elemento 3D-Array, Ultra-sottile, 150 W, 8x2", 16 Ohm, Fascio di emissione Verticale variabile: 7° oppure 120°, Fascio di emissione Orizzontale fisso: 100°, SPL massima: 114 dB continui, 120 dB picco. Modulo 50 x5,6x7,0 cm, peso Kg. 2,5. Colore bianco	1.065,00
	KK50 (KK50)	Elemento 3D-Array, Ultra-sottile, 150 W, 8x2", selettore 64 / 16 Ohm, H. 100° x V. 10°, SPL massima: 114 dB continui, 120 dB picco. Modulo 50 x5,6x7,0 cm, peso Kg. 2. Colore nero	921,00
	KK50W (KK50W)	Elemento 3D-Array, Ultra-sottile, 150 W, 8x2", selettore 64 / 16 Ohm, H.100° x V. 10°, SPL massima: 114 dB continui, 120 dB picco. Modulo 50 x5,6x7,0 cm, peso Kg. 2. Colore bianco	921,00
	KK100 (KK100)	Elemento 3D-Array, Ultra-sottile, 300 W, 16x2", selettore 32 / 8 Ohm, H. 100° x V. 8°, SPL massima: 119 dB continui, 125 dB picco. Modulo 100 x5,6x7,0 cm, peso Kg. 4,5. Colore nero	1.613,00
	KK100W (KK100W)	Elemento 3D-Array, Ultra-sottile, 300 W, 16x2", selettore 32 / 8 Ohm, H. 100° x V. 8°, SPL massima: 119 dB continui, 125 dB picco. Modulo 100 x5,6x7,0 cm, peso Kg. 4,5. Colore bianco	1.613,00
	KK200 (KK200)	Elemento 3D-Array, Ultra-sottile, 600 W, 32x2", selettore 16 / 4 Ohm, H. 100° x V. 7°, SPL massima: 124 dB continui, 130 dB picco. Modulo 200 x5,6x7,0 cm, peso Kg. 9. Colore nero	2.711,00
	KK200W (KK200W)	Elemento 3D-Array, Ultra-sottile, 600 W, 32x2", selettore 16 / 4 Ohm, H. 100° x V. 7°, SPL massima: 124 dB continui, 130 dB picco. Modulo 200 x5,6x7,0 cm, peso Kg. 9. Colore bianco	2.711,00






prezzi I.V.A. esclusa

Modello	Descrizione	Listino €
 KKS50 (KKS50)	Subwoofer ad alta potenza, Ultra-sottile, 300 W, 4x4", SPL massima: 117 dB continui, 123 dB picco, selettore 32 / 8 Ohm. Dimensioni: 50 x 20 x 11 cm, peso Kg. 7. Colore nero	843,00
KKS50W (KKS50W)	Subwoofer ad alta potenza, Ultra-sottile, 300 W, 4x4", SPL massima: 117 dB continui, 123 dB picco, selettore 32 / 8 Ohm. Dimensioni: 50 x 20 x 11 cm, peso Kg. 7. Colore bianco	843,00
SERIE VYPER		
 KV50 (KV50)	Elemento 3D-Line Array, Ultra-piatto, 150 W, 8x1", selettore 64 / 16 Ohm, H.110° x V.10°, SPL massima 108 dB continui, 114 dB picco. Dimensioni: 50 x 3,6 x 2 cm, peso Kg. 0,7. Colore nero	789,00
KV50W (KV50W)	Elemento 3D-Line Array, Ultra-piatto, 150 W, 8x1", selettore 64 / 16 Ohm, H.110° x V.10°, SPL massima 108 dB continui, 114 dB picco. Dimensioni: 50 x 3,6 x 2 cm, peso Kg. 0,7. Colore bianco	789,00
SERIE LYZARD		
 KZ10 (KZ10)	Elemento Line Array Ultraminiaturizzato, 8 W, 4 x 0,5" , 16 Ohm, H. 140° x V. 20°, SPL massima: 92 dB continui, 98 dB di picco. Dimensioni 11 x 2,2 x 1,7 cm, Peso 90 g. Colore nero	290,00
KZ10W (KZ10W)	Elemento Line Array Ultraminiaturizzato, 8 W, 4 x 0,5" , 16 Ohm, H. 140° x V. 20°, SPL massima: 92 dB continui, 98 dB di picco. Dimensioni 11 x 2,2 x 1,7 cm, Peso 90 g. Colore alluminio	290,00
SERIE TORNADO		
 KT20 (KT20)	Diffusore Compatto a Sorgente Puntiforme, 10 W, 1x2", 8 Ohm, H.90° x V.90°, SPL massima: 101 dB continui, 107 dB picco, connettore Speakon®. Dimensioni: cm 6.4 dia x 9,3 prof. Colore nero	229,00
KT20W (KT20W)	Diffusore Compatto a Sorgente Puntiforme, 10 W, 1x2", 8 Ohm, H.90° x V. 90°, SPL massima: 101 dB continui, 107 dB picco, connettore Speakon®. Dimensioni: cm 6.4 dia x 9,3 prof. Colore alluminio	229,00
 KT20C (KT20C)	Diffusore Compatto da Incasso a Sorgente Puntiforme, 10 W, 1x2", 8 Ohm, H.90° x V.90°, SPL massima: 101 dB continui, 107 dB picco. Dimensioni: cm 6.4 dia x 9,3 prof. Colore nero	229,00
KT20CW (KT20CW)	Diffusore Compatto da Incasso a Sorgente Puntiforme, 10 W, 1x2", 8 Ohm, H.90° x V.90°, SPL massima: 101 dB continui, 107 dB picco. Dimensioni: cm 6.4 dia x 9,3 prof. Colore bianco	229,00
KT20MA (KT20MA)	Diffusore Compatto Attivo a Sorgente Puntiforme, Dimensioni: cm 6.4 dia x 9,3 prof. Colore nero	332,00








prezzi I.V.A. esclusa

	Modello	Descrizione	Listino €
	KT20WMA (KT20WMA)	Diffusore Compatto Attivo a Sorgente Puntiforme, Dimensioni: cm 6.4 dia x 9,3 prof. Colore alluminio	332,00
	KT20CMA (KT20CMA)	Diffusore Compatto Attivo da Incasso a Sorgente Puntiforme, Dimensioni: cm 6.4 dia x 9,3 prof. Colore nero	332,00
	KT20CWMA (KT20CWMA)	Diffusore Compatto Attivo da Incasso a Sorgente Puntiforme, Dimensioni: cm 6.4 dia x 9,3 prof. Colore bianco	332,00
	KT22 (KT22)	Diffusore Compatto a Sorgente Puntiforme, 10 W, 1x2", 32 Ohm, H.90° x V.90°, SPL massima: 101 dB continui, 107 dB picco. Dimensioni: cm 6.4 dia x 9,3 prof. Colore nero	229,00
	KT22W (KT22W)	Diffusore Compatto a Sorgente Puntiforme, 10 W, 1x2", 32 Ohm, H.90° x V.90°, SPL massima: 101 dB continui, 107 dB picco. Dimensioni: cm 6.4 dia x 9,3 prof. Colore alluminio	229,00
	KT22C (KT22C)	Diffusore Compatto da Incasso a Sorgente Puntiforme, 10 W, 1x2", 32 Ohm, H.90° x V.90°, SPL massima: 101 dB continui, 107 dB picco. Dimensioni: cm 6.4 dia x 9,3 prof. Colore nero	229,00
	KT22CW (KT22CW)	Diffusore Compatto da Incasso a Sorgente Puntiforme, 10 W, 1x2", 32 Ohm, H.90° x V.90°, SPL massima: 101 dB continui, 107 dB picco. Dimensioni: cm 6.4 dia x 9,3 prof. Colore bianco	229,00
	KTL22 (KTL22)	Diffusore Compatto a Sorgente Puntiforme, 10 W, 1x2", 32 Ohm, H.90° x V.90°, SPL massima: 101 dB continui, 107 dB picco. Corona LED RGB. Dimensioni: cm 6.4 dia x 9,3 prof. Colore nero	354,00
	KTL22W (KTL22W)	Diffusore Compatto a Sorgente Puntiforme, 10 W, 1x2", 32 Ohm, H.90° x V.90°, SPL massima: 101 dB continui, 107 dB picco. Corona LED RGB. Dimensioni: cm 6.4 dia x 9,3 prof. Colore alluminio	354,00
	KT IP (KT-IP)	Accessorio per il montaggio a soffitto dei Tornado KTL22	42,00
	KT IPW (KT-IPW)	Accessorio per il montaggio a soffitto dei Tornado KTL22W	42,00
	KTL22C (KTL22C)	Diffusore Compatto da Incasso a Sorgente Puntiforme, 10 W, 1x2", 32 Ohm, H.90° x V.90°, SPL massima: 101 dB continui, 107 dB picco. Corona LED RGB. Dimensioni: cm 6.4 dia x 9,3 prof. Colore nero	354,00
	KTL22CW (KTL22CW)	Diffusore Compatto da Incasso a Sorgente Puntiforme, 10 W, 1x2", 32 Ohm, H.90° x V.90°, SPL massima: 101 dB continui, 107 dB picco. Corona LED RGB. Dimensioni: cm 6.4 dia x 9,3 prof. Colore bianco	354,00
	K CTRL (K-CTRL)	Controller DMX 60 W per LED RGB	276,00







prezzi I.V.A. esclusa

Modello	Descrizione	Listino €
SERIE RUMBLE		
 KU36 (KU36)	Subwoofer ad alta potenza, Ultra-sottile, 2 x 80 W, 1x 6", 2 x radiatori passivi 6" SPL massima: 115 dB continui, 121 dB picco, 2 x 4 Ohm. Dimensioni: 50,7 x 17,5 x 10,5 cm, peso Kg. 6,8. Colore nero	643,00
KU36W (KU36W)	Subwoofer ad alta potenza, Ultra-sottile, 2 x 80 W, 1x 6", 2 x radiatori passivi 6" SPL massima: 115 dB continui, 121 dB picco, 2 x 4 Ohm. Dimensioni: 50,7 x 17,5 x 10,5 cm, peso Kg. 6,8. Colore alluminio	643,00
ACCESSORI PER SERIE KOBRA E VYPER		
 K LINK (K-KLINK)	Hardware link Kobra-Kobra - Permette di unire meccanicamente due Kobra tra di loro	87,00
 K FLY (K-KFLY)	Array+Tilter per Kobra - Permette di creare dei cluster con i diffusori Kobra e permette la sospensione con inclinazione variabile	194,00
K KCLAMP/S (K-KCLAMPS)	Adattatore per clamp Kobra (clamp NON INCLUSA)	56,00
K KCLAMP (K-KCLAMP)	Adattatore per clamp Kobra (clamp INCLUSA)	109,00
 K KWALL (K-KWALL)	Staffa con snodo a sfera per il montaggio a parete di Kobra e Vyper - Il gambo composto da tre sezioni componibili permette di regolare lo sbalzo del diffusore dalla parete	87,00
 K K35MM (K-K35MM)	Adattatore per foro 35 mm	109,00
K KWIRE (K-KWIRE)	Cavo link Kobra-Kobra - Permette di collegare elettricamente due Kobra tra di loro	82,00
K KSFLY (K-KSFLY)	Flying Bar + Tilter per KKS50	120,00
K KSLINK (K-KSLINK)	Hardware link KKS - Permette di unire meccanicamente due KKS50 tra di loro	120,00



prezzi I.V.A. esclusa

Modello	Descrizione	Listino €
SERIE NYNJA		
 KJ50VB (KJ50VB)	Elemento 3D-Array, Ultra-sottile, Fascio di emissione Verticale ed Orizzontale variabile. Colore nero. Necessita di un finale KA 7-7 dedicato.	3.082,00
KJ50VBW (KJ50VBW)	Elemento 3D-Array, Ultra-sottile, Fascio di emissione Verticale ed Orizzontale variabile. Colore bianco. Necessita di un finale KA 7-7 dedicato.	3.082,00
SERIE KN		
 KN6 (KN6)	Elemento amplificato a sorgente Puntiforme o Lineare, Fascio di emissione Orizzontale variabile da 10° a 130°. Disponibile su richiesta.	2.126,00
KN 10S (KN10S)	Subwoofer amplificato 2 x 10" - Disponibile su richiesta	1.965,00
SERIE KM		
 KM8 (KM8)	Sistema Stage Monitor Line Array Passivo, ad alta potenza, 600 W, 10 Ohm, 1 x 8", 2 x 1,75", H. 20° x V.100°, SPL massima: 124 dB continui, 130 dB picco. Dimensioni 26 x 28 x 35 cm, peso Kg. 10. Disponibile su richiesta.	2.126,00
K MCASE 8 (K-MCASE 8)	Flight Case per KM8 (fino ad 8 pezzi)	920,00
K MCASE 16 (K-MCASE 16)	Flight Case per KM8 (fino ad 16 pezzi)	1.084,00
K MLINK C (K-MLINK-C)	Cavo link per KM8	82,00
K MLINK (K-MLINK)	Hardware link KM8	86,00
SERIE REDLINE		
SERIE FULL RANGE ATTIVA		
 KF12 (KF12)	Diffusore coassiale full range attivo, 800+200 W, 1 x 12", 1 x 2", H. 70° x V. 70°, SPL massima: 127 dB continui, 133 dB picco. Un amplificatore in classe D controllato da DSP: 1000+500 W, Uscita Sub: 1000 W. Dimensioni: 33 x 33 x 33,5 cm, peso Kg. 13.	2.474,00



prezzi I.V.A. esclusa

	Modello	Descrizione	Listino €
SERIE KL			
	KL12 (KL12)	Subwoofer ad alta potenza ultra-leggero, 600 W, 1 x 12", SPL massima: 123 dB continui, 129 dB picco. Dimensioni 33 x 33 x 40 cm, peso Kg. 12	927,00
	KL18 (KL18)	Subwoofer ad alta potenza ultra-leggero, 800 W, 1 x 18", SPL massima: 127 dB continui, 133 dB picco. Dimensioni 46,5 x 46,5 x 58,5 cm, peso Kg. 17	1.143,00
	KL21 (KL21)	Subwoofer ad alta potenza ultra-leggero, 1500 W, 1 x 21", SPL massima: 132 dB continui, 138 dB picco. Dimensioni 55,5 x 55,5 x 77,7 cm, peso Kg. 30.	1.662,00
	KL12MA (KL12MA)	Subwoofer ad alta potenza ultra-leggero, attivo, 600 W, 1 x 12", SPL massima: 124 dB continui, 130 dB picco. Un amplificatore in classe D controllato da DSP: 750 W, uscita satellite: 750 W. Dimensioni: 33,5x33,5 x 43,5 cm, peso Kg. 13	1.796,00
	KL18MA (KL18MA)	Subwoofer ad alta potenza ultra-leggero, attivo, 800 W, 1 x 18", SPL massima: 127 dB continui, 133 dB picco. Un amplificatore in classe D controllato da DSP: 1000 W, uscita satellite: 1000 W. Dimensioni: 46,5 x 46,5 x 58,5 cm, peso Kg. 20	2.006,00
	KL21MA (KL21MA)	Subwoofer ad alta potenza ultra-leggero, attivo, 1500 W, 1 x 21", SPL massima: 132 dB continui, 138 dB picco. Un amplificatore in classe D controllato da DSP: 1800 W, uscita satellite: 1800 W. Dimensioni: 55,5 x 55,5 x 77,7 cm, peso Kg. 39.	2.966,00
SERIE EXPRESS			
	KF12S (KF12S)	Sistema attivo composto da 2 x KL 18 + 2 x KF 12	6.747,00
	KR100S (KR100S)	Sistema attivo composto da 2 x KL 12MA + 2 x Satelliti Line Array Ultra-sottili da 1 mt. SPL massima: 124 dB continui, 130 dB picco.	5.624,00
	KR200S (KR200S)	Sistema attivo composto da 2 x KL 18MA + 2 x Satelliti Line Array Ultrasottili da 2 mt. SPL massima: 127 dB continui, 133 dB picco.	8.191,00
	KR400S (KR400S)	Sistema attivo composto da 2 x KL 21MA + 2 x Satelliti Line Array 3" Ultra-sottili da 2 mt. SPL massima: 132 dB continui, 138 dB picco.	11.433,00



prezzi I.V.A. esclusa

Modello	Descrizione	Listino €
KR 400K (KR400K)	Coppia di satelliti 100 cm per KR400S	3.090,00
K-KFLY1 (K-KFLY1)	Fly Bar per la sospensione dei satelliti del sistema KR400S. Composta da un elemento fly-bar e da tre spine di sicurezza.	370,00
K-KRS-R2N (KKRSR2N)	Supporto Inox per snodo RedLine/Kobra	55,00
K-RF35MM (KRF35MM)	Adattatore per asta 35mm per Supporto Inox	61,00

SERIE BLUELINE



KB1
(KB1)

Sistema attivo composto da un sub 12" e da un elemento satellite da 1 mt

2.060,00

AMPLIFICATORI

SERIE KA

KA1 1
(KA1-1)

Finale di potenza in classe D con DSP e controllo remoto integrati. 4 x 50 W su 4 ohm, 4 x 30 W su 8 ohm. Controllo remoto tramite interfaccia RS-485. Dimensioni: mm 85 (2U) x 110 x 192. Peso Kg. 1.

517,00



KA7
(KA7)

Finale di potenza in classe D con DSP e controllo remoto integrati. 2 x 350 W su 4 ohm, 2 x 190 W su 8 ohm, 700 W bridge su 8 ohm. Controllo remoto tramite interfaccia RS-485. Dimensioni: mm 88 (2U) x 200 (1/2 U) x 485. Peso Kg. 3

1.263,00



KA10
(KA10)

Finale di potenza in classe D con DSP e controllo remoto integrati. 2 x 500 W su 4 ohm, 2 x 260 W su 8 ohm, 1000 W bridge su 8 ohm. Controllo remoto tramite interfaccia RS-485. Dimensioni: mm 88 (2U) x 200 (1/2 U) x 485. Peso Kg. 3,5

1.613,00

KA40
(KA40)

Finale di potenza in classe D con DSP e controllo remoto integrati. 2 x 2000 W su 4 ohm, 2 x 1500 W su 8 ohm, 4000 W bridge su 8 ohm. Controllo remoto tramite interfaccia RS-485. Dimensioni: mm 88 (2U) x 200 (1/2 U) x 485. Peso Kg. 5,0

3.032,00

KA7 7
(KA7-7)

Finale di potenza in classe D con DSP e controllo remoto integrati. 4 x 350 W su 4 ohm, 4 x 190 W su 8 ohm. Controllo remoto tramite interfaccia RS-485. Dimensioni: mm 88 (2U) x 200 (1/2 U) x 485. Peso Kg. 3,5

1.706,00

KA10 10
(KA10-10)

Finale di potenza in classe D con DSP e controllo remoto integrati. 4 x 500 W su 4 ohm, 4 x 260 W su 8 ohm. Controllo remoto tramite interfaccia RS-485. Dimensioni: mm 88 (2U) x 200 (1/2 U) x 485. Peso Kg. 4,5

2.153,00



prezzi I.V.A. esclusa

Modello	Descrizione	Listino €
ALIMENTATORI PER TORNADO ATTIVI E AMPLIFICATORI KA		
K AL15 (K-AL15)	Alimentatore per 1 Tornado alla massima potenza o per 2 Tornado per musica sottofondo o per il parlato	40,00
K AL66 (K-AL66)	Alimentatore per 4 Tornado attivi o per 1 KA1-1 alla massima potenza oppure per 8 Tornado attivi o per 2 KA1-1 per musica sottofondo o per il parlato	100,00
K AL75 (K-AL75)	Alimentatore per barra DIN, per 4 Tornado attivi o per 1 KA1-1 alla massima potenza oppure per 8 Tornado attivi o per 2 KA1-1 per musica sottofondo o per il parlato	130,00
K AL120 (K-AL120)	Alimentatore per barra DIN, per 2 KA 1-1 alla massima potenza o per 4 KA 1-1 per musica sottofondo o per il parlato	185,00
K AL240 (K-AL240)	Alimentatore per barra DIN, per 4 KA 1-1 alla massima potenza o per 8 KA 1-1 per musica sottofondo o per il parlato	245,00

ACCESSORI K-ARRAY

K USB (K-USB)	Interfaccia USB-RS485 per sistemi K-Array	270,00
K XM45 (K-XM45)	Adattatore da XLR Maschio a RJ45	56,00
K XF45 (K-XF45)	Adattatore da XLR Femmina a RJ45	56,00
KA FRAME (KA-FRAME)	Adattatore 2U Rack per 4 pz KA 1-1, KA 3-3 e K-CTRL	160,00